



**DIRECCIÓN REGIONAL DE SALUD
JUNÍN**

M.E. Christian D. Matamoros Vera
Director Regional

EQUIPO DE EPIDEMIOLOGÍA

Director de Epidemiología
Obst. Orlando Manrique López

Mg. Ananí G. Basaldúa Galarza
Lic. Enf. Doris García Inga
Lic. Enf. Norma Luz Córdova Santiváñez
Lic. Adm. Jacks Roy Arroyo Uchuypoma
C.D. Ana Isabel Chávez Ortega
Lic. Enf. Liz Verónica Quiñonez Navarro
Téc. Inf. Eduardo Surichaqui Palacios
Sec. María Ortega Sendón

CONTENIDO

- Actualidad Regional
- Análisis de situación de salud
 - Infecciones Respiratorias Agudas
 - Neumonías
 - Defunción por Neumonías
 - Enfermedades Diarreicas Agudas (Acuosas – Disenterias)
 - Defunción por Edas
- Enfermedades Transmisibles
 - Enfermedades Inmunoprevenibles
 - Enfermedades Metaxénicas
 - Tuberculosis
 - Otras Enfermedades Transmisibles
- Enfermedades NO Transmisibles
 - Muerte Materna – Perinatal
 - Transmítidas por Animales Ponzonosos
 - Enfermedades Zoonóticas
 - Diabetes
 - Efecto Tóxico de Plaguicidas
- Brotes, Emergencias y/o Desastres
- Mapa epidemiológico semanal
- Monitoreo de la información del sistema.

FUENTE DE DATOS:

Sistema de Vigilancia Epidemiológica:
NotiWeb / DGE-MINSA
SIEpi / DGE- MINSA

**Información
para la Acción!**

SITUACIÓN EPIDEMIOLÓGICA DE LA EXPOSICIÓN A METALES PESADOS EN EL DEPARTAMENTO DE JUNIN. 2024

La vigilancia epidemiológica de factores de riesgo por exposición a metales pesados en la Diresa Junín se presenta como sigue:

Tabla N° 1 Población expuestas por exposición a metales pesados y metaloides, según provincias, departamento Junín 2024 (SE:1- 39)

Provincia	Nº de personas expuestas.	%	Nº de distritos expuestos	% Tasa de exposición x mil habitantes
JAUJA	373	20.9	2	12.2
JUNIN	23	1.3	1	27.8
TARMA	21	1.2	1	5.8
CONCEPCION	90	5.0	1	51.8
HUANCAYO	1200	67.2	1	6.7
CHUPACA	80	4.5	1	14.6
Total	1787	100.0	7	8.1

Fuente: Vigilancia epidemiológica de factores de Riesgo por exposición a metales pesados

El 67.2% de la población expuesta se encuentra en la provincia de Huancayo en el distrito El Tambo seguido de la provincia de Jauja con el 20.9%.

La tasa de exposición más alta es 51.8 por mil habitantes. En la provincia Concepción seguido de la provincia Junín con el 27.8 por mil habitantes.

Tabla N°2 Distribución y proporción de las personas expuestas a metales pesados según provincias y distritos, departamento Junín, 2024 (SE : 1 – 39)

Provincia	Distrito	Nº de personas expuestas.	%	% Tasa de exposición
JAUJA	JAUJA	15	3.6	0.7
	YAUYOS	358	85.9	35.2
JUNIN	SANTA BARBARA	23	5.5	27.8
TARMA	DE CARHUACAYAN	21	5.0	25.4
	Total	417	100.0	11.9

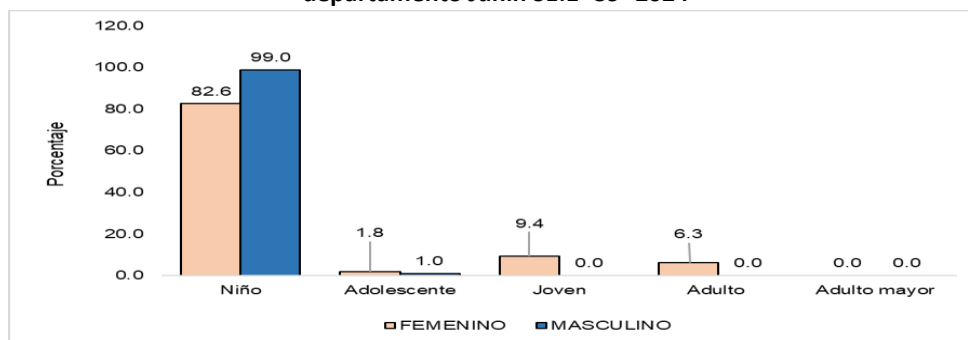
Fuente: Vigilancia epidemiológica de factores de Riesgo por exposición a metales pesados.

En este año 2024 hasta la semana epidemiológica 39 se han reportado 417 personas expuestas a metales pesados, los que corresponden a 4 distritos, 2 de la provincia jauja,1 de la provincia Junín y 1 de Tarma.

La tasa de exposición más alta se concentra en el distrito Yauyos con 35.2 por mil habitantes los que se encuentran expuestos al plomo y arsénico en el suelo. La intervención para conocer los factores de riesgo se ha realizado casa por casa en un radio de 5 manzanas a la redonda de los puntos de muestreo de suelo con resultados por encima del valor de la referencia para el plomo y arsénico.

En Santa Bárbara de Carhuacayan la mayor exposición es al metal plomo con una tasa de exposición de 27.8 por mil habitantes.

Mientras que en el distrito de Unión Leticia la exposición es a la presencia de arsénico. En este año se está realizando el seguimiento de los niños evaluados el año pasado y se considera población nueva por un techo de presupuesto asignado.

Gráfico N° 1 Distribución porcentual según sexo de la población con exposición a metales pesados y metaloides en el departamento Junín SE:1- 39- 2024

Fuente: Vigilancia epidemiológica de factores de Riesgo por exposición a metales pesados

Según sexo la población expuesta a metales pesados hay un predominio del sexo femenino con el 53.7% y los varones tienen el 46.3%

Tabla N° 3 Distribución proporcional y tasa de exposición por metales pesados y metaloides, por curso de vida departamento. Junín, 2024 (SE 1- 39)

Grupos de Edad	Nº de personas expuestas	%	% Tasa de exposición x mil habitantes
Niño(0-11 años)	376	90.2	62.2
Adolescente (12-17 años)	6	1.4	1.7
Joven (18-29 años)	21	5.0	3.0
Adulto (30-59 años)	14	3.4	0.7
Adulto mayor (60 a mas)	0	0.0	0.0
Total	417	100.0	11.6

Fuente: Vigilancia epidemiológica de factores de Riesgo por exposición a metales pesados

El curso de vida con mayor proporción que está expuesto a metales pesados es el niño con una tasa de 62.2 por mil habitantes menores de 11 años, es una población altamente vulnerable y sobre todo cuando la exposición es al plomo. El otro curso de vida son los jóvenes de 18 a 29 años de edad que tienen una tasa de exposición de 3 por mil habitantes.

Distribución porcentual según tipo de Seguro de población con exposición a metales pesados y metaloides Departamento Junín SE: 1-39- 2024

Tipo de seguro	DISTRITOS				Total	%
	JAUJA	LA UNION	STA B. DE CARHUACAYAN	YAUYOS		
SIS	15	21	21	355	412	98.8
ESSALUD (en blanco)			2	1	3	0.7
Total general	15	21	23	358	417	100.0

Fuente: Vigilancia epidemiológica de factores de Riesgo por exposición a metales pesados

De la población que se han notificados por ser expuestos a metales pesados el 98.8% son personas que cuentan con el seguro integral de salud los cuales serán atendidos en el EESS del primer nivel de atención y si requiere según la evaluación médica puede ser referido a IPRES de mayor complejidad para su atención.

En la intervención de la vigilancia epidemiológica en otros distritos como La Oroya, Yauli, Morococha, San José de Quero, Mariscal Castilla. Se viene alimentando en el sistema la información.

Elaborado por : Lic. Norma Córdova Santivañez

Resp.: Vigilancia Epidemiológica de factores de riesgo por exposición e intoxicación a metales pesados y metaloides DIRESA Junín

ANÁLISIS DE SITUACIÓN DE SALUD

INFECCIONES RESPIRATORIAS AGUDAS – NEUMONÍAS – DEFUNCIONES POR NEUMONÍAS

IRAS: En la Región Junín, en esta semana se ha notificado 1,253 episodios; En total se ha notificado 64,138 episodios de IRAS en < de 5 años de edad.

- **En menores de 2 meses de edad**, en esta semana se ha notificado 22 episodios, el acumulado es 2,113 episodios, con una T.I.A. de 529.7 por 1,000 niños.
- **De 2 a 11 meses de edad**, en esta semana se ha notificado 337 episodios, el acumulado es de 16,025 episodios, con una T.I.A. de 4017.1 por 1,000 niños.
- **De 1 a 4 años de edad**, en esta semana se ha notificado 894 episodios, el acumulado es de 46,000 episodios, con una T.I.A. de 416.6 por 1,000 niños.

Región Junín: Canal endémico de IRAS en < de 5 años

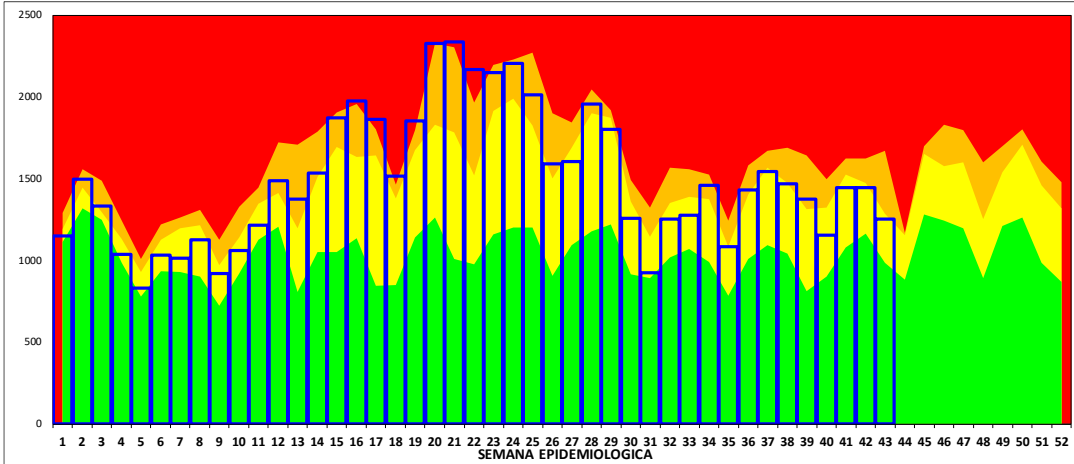
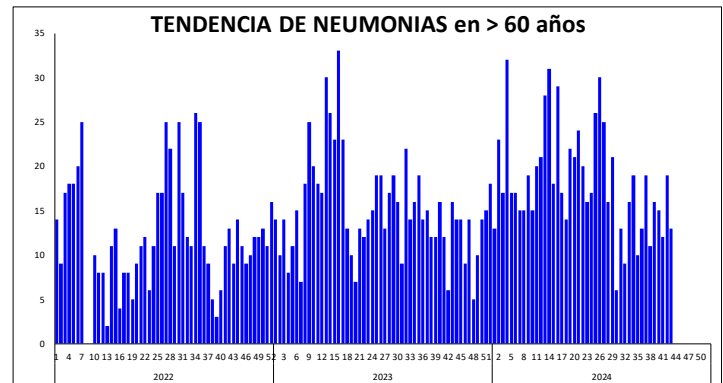
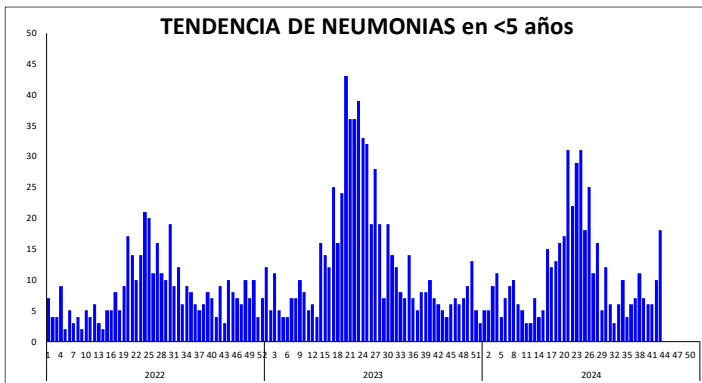


Tabla de Riesgo por Distritos (Tasa de Incidencia x 1000 hab.)

DISTRITO	TIA IRAs <5 a
PACCHA	2310.7
SANTA BARBARA DE CARHUACAYAN	2017.2
PALCAMAYO	1570.3
SAN PEDRO DE CHUNAN	1485.7
HUACHAC	1460.3
PACA	1355.9
JULCAN	1333.3
ACO	1293.6
HUASAHUASI	1273.4
MARCAPOMACOCHA	1264.7
RICRAN	1239.6
SANTA ROSA DE SACCO	1225.3
ONDORES	1224.1
SAN PEDRO DE CAJAS	1205.6
CARHUAMAYO	1192.5
LA UNION	1189.9
PARCO	1180.6
LEONOR ORDOÑEZ	1177.0
CARHUACALLANGA	1142.9
LA OROYA	1129.0
CHUPURO	1121.7
CULLHUAS	1103.2
SINCOS	1075.9
CHICCHE	1000.0
MOLINOS	1000.0
ACOLLA	982.7
APATA	961.7
CONCEPCION	953.6
PUCARA	944.8
HUARICOLCA	942.9
PALCA	940.8

NEUMONIAS: En la Región Junín en esta semana se ha notificado 41 episodios, En Total se ha notificado 1,714 episodios de neumonías en < de 5 años de edad.

- **En menores de 2 meses**, en esta semana se ha notificado 0 episodios, el acumulado es de 32 episodios.
- **De 2 a 11 meses**, en esta semana se ha notificado 8 episodios, el acumulado es de 149 episodios.
- **De 1 a 4 años**, en esta semana se ha notificado 10 episodios, el acumulado es de 280 episodios.
- **De 5 a 9 años**, en esta semana se ha notificado 0 episodios, el acumulado es de 94 episodios.
- **De 10 a 19 años**, en esta semana se ha notificado 1 episodio, el acumulado es de 66 episodios.
- **De 20 a 59 años**, en esta semana se ha notificado 9 episodios, el acumulado es de 349 episodios.
- **En mayores de 60 años**, en esta semana se ha notificado 13 episodios, el acumulados es de 744 episodios.



DEFUNCIONES POR NEUMONIAS (Todos los Grupos de Edad): En la presente semana se ha notificado 2 defunción(es), en total se tiene 116 defunción(es).

REGIÓN JUNÍN: DISTRIBUCIÓN DE CASOS DE IRAS Y NEUMONÍAS, POR PROVINCIAS

PROVINCIA	IRAS en < 5 años		NEUMONIAS < 5 años		NEUMONIAS en 5 a 9 años		NEUMONIAS en 10 a 19 años		NEUMONIAS en 20 a 59 años		NEUMONIAS en > 60 años		Defunciones en < 5 años		Defunciones en > 60 años		SOB-ASMA en < 5 años	
	Semana actual	Total	Semana actual	Total	Semana actual	Total	Semana actual	Total	Semana actual	Total	Semana actual	Total	Semana actual	Total	Semana actual	Total	Semana actual	Total
CHANCHAMAYO	139	7,929	3	77		20		2	1	17		36	1		1	1	1	117
CHUPACA	62	3,008		7		1	1	4		28	2	64			12	3		50
CONCEPCION	79	3,584	1	19				3		35	1	40	1	1	4	1		31
HUANCAYO	409	21,887	2	135		12		21	8	174	8	398	1	1	51	17		1,135
JAUIJA	86	4,700	1	25		4		4		15		63	2		14			11
JUNIN	40	1,757	1	5		6		1		13		15					1	2
SATIPO	271	13,777	9	161		35		7		11	2	34		5	1	3		113
TARMA	134	5,089	1	17		5		4		20		47	1		11			79
YAULI	33	2,407		15		11		20		36		47			4			1
Total	1,253	64,138	18	461	0	94	1	66	9	349	13	744	0	11	2	98	26	1,539

ENFERMEDADES DIARREICAS AGUDAS – ACUOSAS Y DISENTERICAS – DEFUNCIONES POR EDAS

DIARREA AGUDA ACUOSA: En la Región Junín, en total de EDAS en esta semana se ha notificado 159 episodios, el acumulado es de 1,873 episodios.

- En menores de 1 año, en esta semana se ha notificado 76 episodios, el acumulado es de episodios.
- De 1 a 4 años, en esta semana se ha notificado 261 episodios, el acumulado es de episodios.
- En menores de 5 años, en esta semana se ha notificado 337 episodios, el acumulado es de episodios.
- En 5 a 11 años, en esta semana se ha notificado 117 episodios, el acumulado es de 3,826 episodios.
- En 12 a 17 años, en esta semana se ha notificado 48 episodios, el acumulado es de 10,829 episodios.
- En 18 a 29 años, en esta semana se ha notificado 70 episodios, el acumulado es de 14,655 episodios.
- En 30 a 59 años, en esta semana se ha notificado 159 episodios, el acumulado es de 3,756 episodios.
- En mayores de 60 años, en esta semana se ha notificado 98 episodios, el acumulado es de 1,192 episodios.

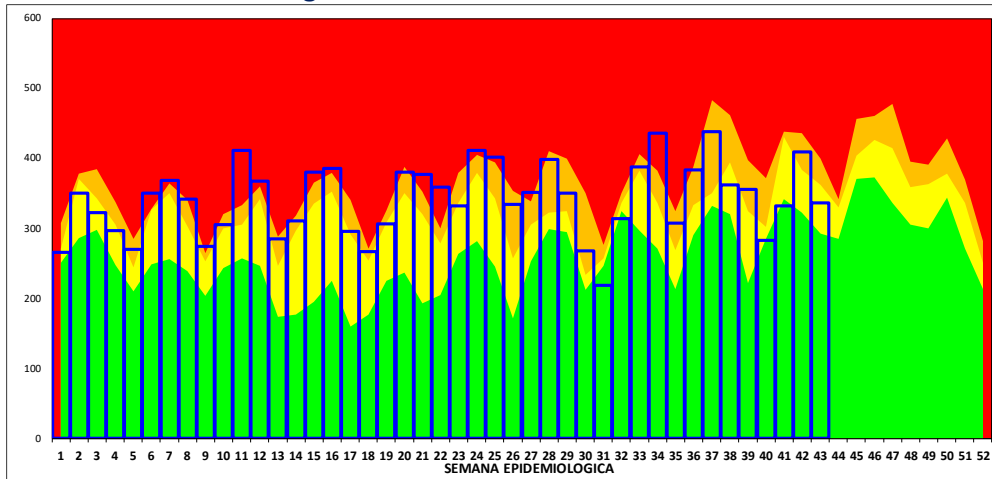
DEFUNCION POR EDAS: En esta semana se ha notificado 0 defunción(es), en total se tiene 2 defunción(es).

DISENTERICAS: En la Región Junín, en esta semana se ha notificado 1 episodios(s), el acumulado es de 107 episodios de disenterías.

Tabla de Riesgo por Distritos (TIA x 1000 hab.)

DISTRITO	TIA EDAs <5 a
CARHUACALLANGA	428.6
PACCHA	349.5
CHUPURO	338.6
JULCAN	333.3
CHICCHE	323.5
PALCAMAYO	300.8
SANTA BARBARA DE CARHUACAYAN	293.1
LLAYLLA	289.9
ACO	284.4
RICRAN	281.3
MUQUI	274.5
PACA	271.2
HUACHAC	269.8
JAUJA	267.4
CARHUAMAYO	266.0
MARCAPOMACOCHA	250.0
JUNIN	243.7
SANTA ROSA DE SACCO	240.0
COCHAS	228.9
ONDORES	224.1
PARIAHUANCA	220.0
SANTO DOMINGO DE ACOBAMBA	216.5
LA UNION	213.2
HUASICANCHA	212.8
CHACAPAMPA	211.5
SAN JUAN DE ISCOS	209.7
EL MANTARO	208.8
SINCOS	207.9
PANGOA	205.8
LEONOR ORDOÑEZ	203.5
MARISCAL CASTILLA	197.7

Región Junín: Canal endémico de EDAs



REGIÓN JUNÍN: DISTRIBUCIÓN DE CASOS DE EDAS ACUOSAS Y DISENTERICAS, POR PROVINCIAS

PROVINCIA	EDAs en <5 años		EDAs en 5 a 11 años		EDAs en 12 a 17 años		EDAs en 18 a 29 años		EDAs en 30 a 59 años		EDAs en > 60 años		Defunciones		Disenterias	
	Semana actual	Total	Semana actual	Total	Semana actual	Total	Semana actual	Total	Semana actual	Total	Semana actual	Total	Semana actual	Total	Semana actual	Total
CHANCHAMAYO	30	2,197	10	747	7	126	5	194	14	312	8	140		1	1	6
CHUPACA	13	575	5	114	2	59	7	89	6	144	8	132		1		2
CONCEPCION	18	646	6	175	1	92	5	90	8	218	8	163		0		6
HUANCAYO	88	4,250	33	894	19	410	22	747	52	1,712	27	933		0		26
JAUJA	33	977	12	296	7	136	6	134	19	378	16	313		0		29
JUNIN	4	408	3	100	2	41	4	44	4	138	4	107		0		1
SATIPO	106	4,171	24	690	3	99	1	266	6	189	3	46		2		29
TARMA	37	1,006	21	593	6	163	16	197	36	464	22	311		0		6
YAULI	8	425	3	147	1	66	4	112	14	383	2	167		0		2
Total	337	14,655	117	3,756	48	1,192	70	1,873	159	3,938	98	2,312	0	4	1	107

VIGILANCIA DE ENFERMEDADES TRANSMISIBLES

REGIÓN JUNÍN: ENFERMEDADES INMUNOPREVENIBLES, POR PROVINCIAS

Provincia	ESAVI - EVENTO ADVERSO POST		HEPATITIS B		PARALISIS FLACIDA AGUDA		PAROTIDITIS		PAROTIDITIS CON COMPLICACIONES		RUBEOLA		RUBEOLA CONGENITA		SARAMPION		TETANOS		TOS FERINA		VARICELA CON OTRAS		VARICELA SIN COMPLICACIONES	
	Semana actual	Total	Semana actual	Total	Semana actual	Total	Semana actual	Total	Semana actual	Total	Semana actual	Total	Semana actual	Total	Semana actual	Total	Semana actual	Total	Semana actual	Total	Semana actual	Total	Semana actual	Total
CHANCHAMAYO			1	65			1	1				12			2				5		1			4
CHUPACA				2																	1			12
CONCEPCION					1		2											1			1		1	16
HUANCAYO	4	3	42		6		7				4				14				1	1	2		2	85
JAUJA	1		2		1		9		2						3				1		1			22
JUNIN							1																	5
SATIPO				123		2		3							3					1				6
TARMA				3											2			1			3			14
YAULI				1																			1	3
Total	0	5	4	238	0	11	0	23	0	2	0	16	0	0	0	24	0	2	0	12	1	6	2	167

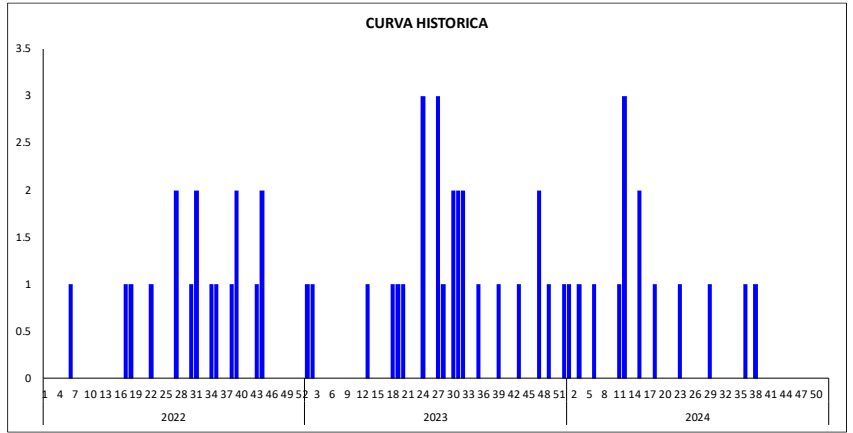
De los casos notificados de ESAVI - EVENTO ADVERSO POST VACUNAL se tienen 0 Confirmados, 1 Descartados, 1 Es, De los casos notificados de HEPATITIS B se tienen 109 Confirmados, 10 Descartados, 119 Probables, De los casos notificados de PARALISIS FLACIDA AGUDA se tienen 0 Confirmados, 5 Descartados, 6 Probables, De los casos notificados de PAROTIDITIS se tienen 20 Confirmados, 1 Descartados, 0 Probables, De los casos notificados de PAROTIDITIS CON COMPLICACIONES se tienen 2 Confirmados, 0 Descartados, 0 Probables, De los casos notificados de RUBEOLA se tienen 0 Confirmados, 16 Descartados, 0 Probables, De los casos notificados de RUBEOLA CONGENITA se tienen 0 Confirmados, 0 Descartados, 0 Probables, De los casos notificados de SARAMPION se tienen 0 Confirmados, 24 Descartados, 0 Probables, De los casos notificados de TETANOS se tienen 1 Confirmados, 1 Descartados, 0 Probables, De los casos notificados de TOS FERINA se tienen 0 Confirmados, 12 Descartados, 0 Probables, De los casos notificados de VARICELA CON OTRAS COMPLICACIONES se tienen 6 Confirmados, 0 Descartados, 0 Probables, De los casos notificados de VARICELA SIN COMPLICACIONES se tienen 167 Confirmados, 0 Descartados, 0 Probables

En esta semana se notifica 0 caso(s), teniéndose un total de 14 caso(s); Se actúa con la emisión de la Alerta Epidemiológica AE-05-2019 EPI-RSJ-DIRESA Junín -2019.

Tabla de Riesgo por Distrito

PROVINCIA	DISTRITO	TIA
CHANCHAMAYO	SAN RAMON	0.03
CONCEPCION	SAN JOSE DE QUERO	0.18
HUANCAYO	HUANCAYO	0.02
	EL TAMBO	0.01
	SAN JERONIMO DE TUNAN	0.14
JAUJA	JAUJA	0.05
SATIPO	RIO NEGRO	0.03
TARMA	TARMA	0.06
	HUARICOLCA	0.65
YAULI	YAULI	0.19

Guillain Barre



REGIÓN JUNÍN: ENFERMEDADES METAXÉNICAS, POR PROVINCIAS

Provincia	DENGUE SIN SEÑALES DE		DENGUE CON SEÑALES DE		DENGUE GRAVE		ENFERMEDAD DE CHAGAS		FIEBRE AMARILLA SELVÁTICA		LEISHMANIASIS CUTÁNEA		LEISHMANIASIS MUCOCUTÁNEA		MALARIA POR P. VIVAX		MALARIA POR P. MALARIAE		ZIKA		ZIKA SINTOMÁTICO EN GESTANTES		
	Semana actual	Total	Semana actual	Total	Semana actual	Total	Semana actual	Total	Semana actual	Total	Semana actual	Total	Semana actual	Total	Semana actual	Total	Semana actual	Total	Semana actual	Total	Semana actual	Total	
CHANCHAMAYO	50	5,538	1	363		10			1		6	5	99		7		3		1				
CHUPACA																							
CONCEPCION																							
HUANCAYO		9		2										2		1							
JAUJA		6										1											
JUNIN		2																					
SATIPO	54	4,499	3	277		3		2		4	2	128		8	4	537							
TARMA		1																					
YAULI																							
Total	104	10,055	4	642	0	13	0	3	0	10	7	228	0	17	4	541	0	1	0	0	0	0	0

Dengue:

En la presente semana se han notificado 108 casos; En total se han notificado 10710 casos. Según clasificación se tiene: 2836 Confirmados, 7845 Descartados, y 29 Probables. Del total de Casos CONFIRMADOS Según Tipo de Diagnóstico se tiene: DENGUE SIN SIGNOS DE ALARMA 2409 casos, DENGUE CON SIGNOS DE ALARMA 421 casos, y DENGUE GRAVE 6 casos; de los cuales 865 casos notificados por la U.E. CHANCHAMAYO, 685 casos notificados por la U.E. SATIPO, 554 casos notificados por la U.E. HOSP. REG. DOC. DE MEDICINA TROPICAL JULIO CESAR DEMARINI CARO, 457 casos notificados por la U.E. PANGO, 232 casos notificados por la U.E. PICHANAQUI, 24 casos notificados por la U.E. VALLE DEL MANTARO, 10 casos notificados por la U.E. HOSP. DAC - HYO, 7 casos notificados por la U.E. TARMA.

CURVA HISTORICA

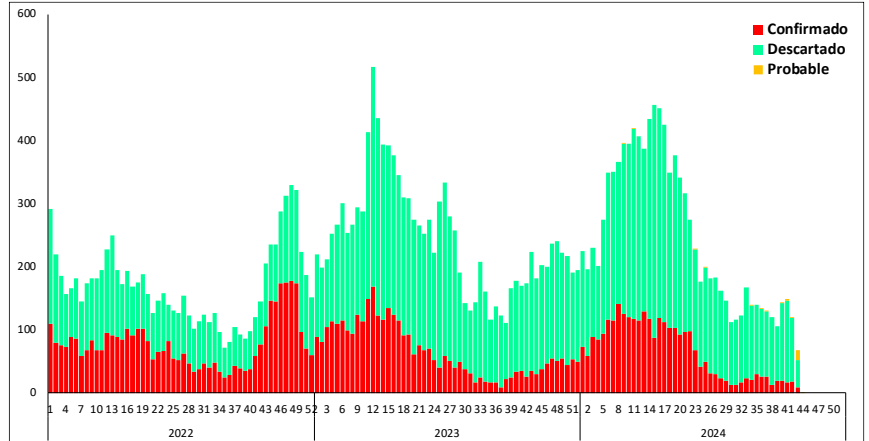
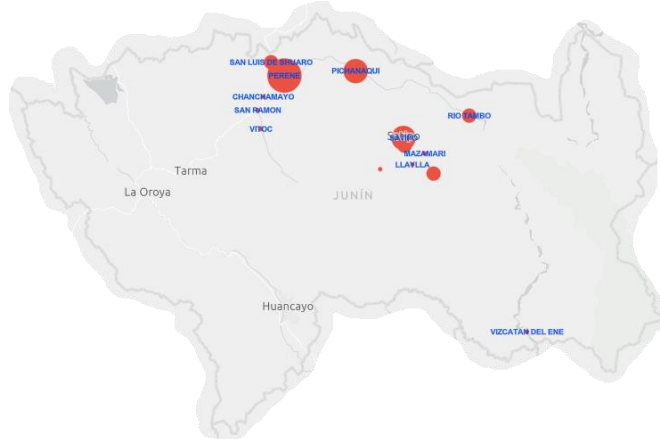


Tabla de Riesgo por Distritos

PROVINCIA	DISTRITO	TIA
CHANCHAMAYO	CHANCHAMAYO	23.43
	PERENE	3.83
	PICHANAQUI	3.34
	SAN LUIS DE SHUARO	7.08
	SAN RAMON	19.44
	VITOC	1.80
SATIPO	SATIPO	7.77
	COVIRIALI	2.39
	LLAYLLA	2.54
	MAZAMARI	3.22
	PAMPA HERMOSA	0.24
	PANGO	7.47
	RIO NEGRO	2.53
	RIO TAMBO	1.14
	VIZCATAN DEL ENE	0.31
Total		2.04

TIA x distritos x 1,000 hab.

MAPA DE RIESGO (TIA) 2024



REGIÓN JUNÍN: DISTRIBUCIÓN DE TUBERCULOSIS, POR PROVINCIAS

MAPA DE RIESGO (TIA) 2024



En esta semana se notifica: 0 Casos de TBC ABANDONO RECUPERADO; 0 Casos de TBC MILIAR; 0 Casos de TBC MONORESISTENTE; 0 Casos de TBC MULTIDROGORESISTENTE (TB M); 0 Casos de TBC RECAIDA; 1 Casos de TBC RESPIRATORIA NO ESPECÍFIC; 1 Casos de TUBERCULOSIS EXTRAPULMONAR; 2 Casos de TBC PULMONAR C-CONF. BACTERIOL; 0 Casos de TBC PULMONAR S-CONF. BACTERIOL.

Provincia	TBC ABANDONO RECUPERADO		TBC MILIAR		TBC MONORESISTENTE		TBC MULTIDROGORESISTENTE		TBC RECAIDA		TBC RESPIRATORIA NO ESPECÍFIC		TUBERCULOSIS EXTRAPULMONAR		TBC PULMONAR C-CONF. BACTERIOL		TBC PULMONAR S-CONF. BACTERIOL	
	Semana actual	Total	Semana actual	Total	Semana actual	Total	Semana actual	Total	Semana actual	Total	Semana actual	Total	Semana actual	Total	Semana actual	Total	Semana actual	Total
CHANCHAMAYO		1				4		1				1		11	2	97		16
CHUPACA														5		7		1
CONCEPCION														4		5		5
HUANCAYO				1						1			1	40	1	63		10
JAUJA														6		5		2
JUNIN																		1
SATIPO								2		2				5	1	75		12
TARMA														1		2		1
YAULI		1									1	1		2				
Total	0	2	0	1	0	4	0	3	0	3	1	3	1	74	4	254	0	48

REGIÓN JUNÍN: DISTRIBUCIÓN DE OTRAS ENFERMEDADES TRANSMISIBLES, POR PROVINCIAS

En esta semana se notifica: 1 Casos de HEPATITIS A; 0 Casos de SIFILIS CONGENITA; 0 Casos de SIFILIS MATERNA; 2 Casos de SIFILIS NO ESPECIFICADA.

Provincia	HEPATITIS A		SIFILIS CONGENITA		SIFILIS MATERNA		SIFILIS NO ESPECIFICADA	
	Semana actual	Total	Semana actual	Total	Semana actual	Total	Semana actual	Total
CHANCHAMAYO		1		5		40		56
CHUPACA		4		1		10		22
CONCEPCION		1		1		2		8
HUANCAYO	1	58		12		51		87
JAUJA		1		2		5		7
JUNIN						1		9
SATIPO		4		6		78	2	247
TARMA						2		14
YAULI								
Total	1	69	0	27	0	189	2	450

VIGILANCIA DE ENFERMEDADES NO TRANSMISIBLES

REGIÓN JUNÍN: DISTRIBUCIÓN DE CASOS DE MUERTE MATERNA Y MATERNO PERINATAL, POR PROVINCIAS

Provincia	MUERTE MATERNA DIRECTA		MUERTE MATERNA INCIDENTAL		MUERTE MATERNA INDIRECTA		MUERTE PERINATAL	
	Semana actual	Total	Semana actual	Total	Semana actual	Total	Semana actual	Total
CHANCHAMAYO		3				1	2	27
CHUPACA								7
CONCEPCION		2						6
HUANCAYO						1		43
JAUJA				1				9
JUNIN								
SATIPO		4				1		45
TARMA						1	1	11
YAULI								2
Total	0	9	0	1	0	4	3	150

En esta semana se notifica: 0 Casos de MUERTE MATERNA DIRECTA; 0 Casos de MUERTE MATERNA INCIDENTAL; 0 Casos de MUERTE MATERNA INDIRECTA; 3 Casos de MUERTE PERINATAL.

En total se tiene: 9 Casos de MUERTE MATERNA DIRECTA; 1 Casos de MUERTE MATERNA INCIDENTAL; 4 Casos de MUERTE MATERNA INDIRECTA; 150 Casos de MUERTE PERINATAL.

ENF. TRANSMITIDAS POR ANIMALES PONZOÑOSOS

En esta semana se notifica 7 Casos de LOXOCELISMO; 1 Casos de OFIDISMO
En total se tiene: 137 Casos de LOXOCELISMO; 154 Casos de OFIDISMO.

Provincia	LOXOCELISMO		OFIDISMO		CISTICERCOSIS		HIDATIDOSIS		LEPTOSPIROSIS	
	Semana actual	Total	Semana actual	Total	Semana actual	Total	Semana actual	Total	Semana actual	Total
CHANCHAMAYO		2		1		50		1		39
CHUPACA		1						14		2
CONCEPCION		1						4		1
HUANCAYO	4	87			1	41		40		14
JAUJA	3	35						7		1
JUNIN		2						26		
SATIPO		8				104		1		15
TARMA								2		1
YAULI		1						2		
Total	7	137	1	154	1	61	0	108	0	72

ENFERMEDADES ZONOTICAS

En esta semana se notifica 1 Casos de CISTICERCOSIS; 0 Casos de HIDATIDOSIS; 0 Casos de LEPTOSPIROSIS

En total se tiene: 61 Casos de CISTICERCOSIS; 108 Casos de HIDATIDOSIS; 72 Casos de LEPTOSPIROSIS.

REGIÓN JUNÍN: EFECTO TÓXICO DE PLAGUICIDAS

En esta semana se notifica: 0 Casos de EFECTO TOXICO DE PLAGUICIDAS; 0 Casos de HERBICIDAS Y FUNGICIDAS; 0 Casos de INSEC. HALOGENADOS; 4 Casos de INSEC. ORG. FOSF. Y CARBAMATOS; 0 Casos de OTROS INSECTICIDAS; 0 Casos de OTROS PLAGUICIDAS; 1 Casos de PLAGUICIDA NO ESPECIFICADO; 0 Casos de RODENTICIDAS.

En total se tiene: 8 Casos de EFECTO TOXICO DE PLAGUICIDAS; 3 Casos de HERBICIDAS Y FUNGICIDAS; 3 Casos de INSEC. HALOGENADOS; 131 Casos de INSEC. ORG. FOSF. Y CARBAMATOS; 5 Casos de OTROS INSECTICIDAS; 14 Casos de OTROS PLAGUICIDAS; 11 Casos de PLAGUICIDA NO ESPECIFICADO; 14 Casos de RODENTICIDAS

MAPA DE RIESGO (TIA) 2024



Provincia	EFECTO TOXICO DE PLAGUICIDAS		HERBICIDAS Y FUNGICIDAS		INSEC. HALOGENADOS		INSEC. ORG. FOSF. Y CARBAMATOS		OTROS INSECTICIDAS		OTROS PLAGUICIDAS		PLAGUICIDA NO ESPECIFICADO		RODENTICIDAS	
	Semana actual	Total	Semana actual	Total	Semana actual	Total	Semana actual	Total	Semana actual	Total	Semana actual	Total	Semana actual	Total	Semana actual	Total
CHANCHAMAYO				1				2		3			1	3		6
CHUPACA		1						10		1				2		3
CONCEPCION						2		4				9		1		2
HUANCAYO		1				1	2	65				5				1
JAUJA		2						15						3		
JUNIN								2								
SATIPO		4		2				6						2		
TARMA								27		1						
YAULI																2
Total	0	8	0	3	0	3	4	131	0	5	0	14	1	11	0	14

BROTOS: AÑO 2024

BROTOS MES: JULIO-SEPTIEMBRE 2024

Nº	EVENTO	RED/ HOSPITAL	LOCALIDAD	FECHA DE NOTIFICACIÓN	Nº DE AFECTADOS	Nº DE DEFUNCIONES	Nº DE INFORMES
62	ENFERMEDAD MANO PIE BOCA	C.S LA LIBERTAD	I.E. SACO OLIVEROS	1/07/2024	2	0	2
63	SINDROME DIARREICO	P.S. NUEVE DE JULIO	v CUARTEL NIEVE DE JULIO	1/07/2024	5	0	2
64	ENFERMEDAD MANO PIE BOCA	C.S PILCOMAYO	I.E.P TRILENIUM	3/07/2024	5	0	1
65	ENFERMEDAD MANO PIE BOCA	C.S. PEDRO SANCHEZ MEZA	I.E VIRGEN DE LOURDES	5/07/2024	19	0	1
66	VARICELA SIN COMPLICACIONES	C.S. JUSTICIA PAZ Y VIDA	I.E. NTRA SRA DE FATIMA	6/07/2024	5	0	1
67	ENFERMEDAD MANO PIE BOCA	C.S. PEDRO SANCHEZ MEZA	I.E JOHNS HOPKINS	10/07/2024	4	0	1
68	ENFERMEDAD MANO PIE BOCA	C.S. LA LIBERTAD	I.E EDUCUNA	11/07/2024	4	0	1
69	ENFERMEDAD MANO PIE BOCA	C.S. PILCOMAYO	I.E.I INNNOVA	20/07/2024	2	0	1
70	ACCIENTE DE TRANSITO	HOSP. FELIX MAYORCA SOTO	COCHAS BAJA- TARMA	22/07/2024	11	9	1
71	ETA	C.S. HUASAHUASI	I.E. SAN JUAN -HUASAHUASI	9/08/2024	5	0	1
72	SINDROME FEBRIL ERUPTIVO	HOSPITAL C D MARINI CARO	CHANCHAMAYO-CAPELO	14/08/2024	1	0	1
73	ETA	HOSPITAL C D MARINI CARO	I.E GERONIMO JIMENEZ	20/08/2024	3	0	1
74	ENFERMEDAD MANO PIE BOCA	HOSPITAL F MAYORCA SOTO	I.EI Nº 177 PALCAMAYO	3/09/2024	5	0	1
75	ENFERMEDAD MANO PIE BOCA	C.S. LA LIBERTAD	I.E. TALENTOS HUANCAYO	4/09/2024	4	0	1
76	ENFERMEDAD MANO PIE BOCA	C.S. AZAPAMPA	I.E. FE Y ALEGRIA 66	6/09/2024	2	0	1
77	ENFERMEDAD MANO PIE BOCA	C.S. JUAN PARRA DEL RIEGO	I.E. COMPLEJO EDUCATIVO INGENIERIA	9/09/2024	4	0	1
78	ACCIDENTE DE TRANSITO	C.S. CONCEPCION	SAN LUSI DE YAICO	9/09/2024	8	4	1
79	MALARIA VIVAX	RED PANGO	RED PANGO -CCNN BOCA CHICHIRENI	10/09/2024	20	0	1
80	BROTE DE EDA	C.S DAVID GUERRERO DUARTE	CONCEPCION	11/09/2024	13	0	2
81	VARICELA SIN COMPLICACIONES	C.S. JUAN PARRA DEL RIEGO	MATAHUASI I.E. SAN ANTONIO MARIA CLARET	12/09/2024	3	0	1
82	VARICELA SIN COMPLICACIONES	C.S PEDRO SANCHEZ MEZA	CHUPACA I.E. DIVINO NIÑO JESUS	18/09/2024	3	0	1
83	EVISAP	P.S. MILUCHACA	MILUCHACA- CHILCA	18/09/2024	80	0	1
84	SINDROME FEBRIL ERUPTIVO	HOSPITAL D . OLAVEGOYA	JAUJA	20/09/2024	1	0	1
85	PFA	HOSPITAL D . OLAVEGOYA	JAUJA	27/09/2024	1	0	1

RESUMEN EPIDEMIOLÓGICO

IRA	TIA
IRA<2m	529.7
IRA 2 11m	4017.1
IRA 1 4	416.6
IRA<5	580.8
NGR_M2	8.0
NEU_2_11_TOT	7.2
NEU_1_4_TOT	3.1
NEU<5	4.2
NEU_5_9A	0.8
NEU_10_19	0.3
NEU_20_59	0.5
NEU_60A	4.5
NEU_TOT	1.2
SOB<5	13.9

DAA	TIA
DAA_C1	183.7
DAA_C1_4	120.9
DAA<5	132.7
DAA_C5_11	13.3
DAA_C12_17	7.8
DAA_C18_29	6.5
DAA_C30_59	7.7
DAA_C60	13.9
DAA_TOT	19.8
DIS<5	0.6

CISTICERCOSIS
 DENGUE CON SIGNOS DE ALARMA
 DENGUE GRAVE
 DENGUE SIN SIGNOS DE ALARMA
 EDA DISENT. CON DESHIDRATACION
 EDA DISENT. SIN DESHIDRATACION
 EDA SIN DESHIDRATACION
 EFECTO TOXICO DE PLAGUICIDAS
 ENFERMEDAD DE CARRION AGUDA
 ENFERMEDAD DE CARRION ERUPTIVA
 ENFERMEDAD DE CARRION NO DETER
 ESAVI - EVENTO ADVERSO POST VACUNAL
 FIEBRE AMARILLA SELVATICA
 GESTANTE VACUNADA INADVERTIDAMENTE
 HEPATITIS A
 HEPATITIS B
 HEPATITIS C
 HERBICIDAS Y FUNGICIDAS
 HIDATIDOSIS
 INFECC. RESP. AGUDA GRAVE INUSITADA
 INFECCION GONOCOCCICA
 INFECCIONES RESP. AGUDAS INUSITADAS
 INFLUENZA A H1N1
 INSEC. HALOGENADOS
 INSEC. ORG. FOSF. Y CARBAMATOS
 LEISHMANIASIS CUTANEA
 LEISHMANIASIS MUCOCUTANEA
 LEPTOSPIROSIS
 LOXOCELISMO
 MALARIA POR P. VIVAX
 MUERTE MATERNA DIRECTA
 MUERTE MATERNA INCIDENTAL
 MUERTE MATERNA INDIRECTA

MUERTE PERINATAL
 OFIDISMO
 OROPUCHE
 OTROS INSECTICIDAS
 OTROS PLAGUICIDAS
 PARALISIS FLACIDA AGUDA
 PAROTIDITIS
 PAROTIDITIS CON COMPLICACIONES
 PLAGUICIDA NO ESPECIFICADO
 RODENTICIDAS
 RUBEOLA CONGENITA CENT
 SIFILIS CONGENITA
 SIFILIS MATERNA
 SIFILIS NO ESPECIFICADA
 SINDROME DE GUILLAIN BARRE
 TBC ABANDONO RECUPERADO
 TBC MONORESISTENTE
 TBC MULTIDROGORESISTENTE (TB M
 TBC RECAIDA
 TBC RESPIRATORIA NO ESPECIFIC
 TETANOS
 TIFUS EXANTEMATICO
 TUBERCULOSIS EXTRAPULMONAR
 VARICELA CON OTRAS COMPLICACIO
 VARICELA SIN COMPLICACIONES

MONITOREO DE LA INFORMACIÓN DEL SISTEMA DE VIGILANCIA EPIDEMIOLÓGICA

Para el año 2020 según Resolución Directoral N° 150 del 08 de marzo del 2024 se aprueba la conformación de 13 Unidades ejecutoras, las cuales serán una unidad de epidemiología quienes deben notificar semanalmente. EL PUNTAJE MÍNIMO ACEPTABLE ES 92%.

INDICADORES DE MONITOREO DE LA INFORMACIÓN - S.E. 43 - 2024

Indicador Oportunidad

REDES U.E.	S.E. 43							Notificación Semanal Lunes hasta las 6:00 pm
	Notif. oportuna diaria hasta las 10:00 am.							
	20-Oct	21-Oct	22-Oct	23-Oct	24-Oct	25-Oct	26-Oct	
VALLE DEL MANTARO	SI	SI	SI	SI	SI	SI	SI	SI
CHUPACA	SI	SI	SI	SI	SI	SI	SI	SI
JAUJA	SI	SI	SI	SI	SI	SI	SI	SI
YAUJI - LA OROYA	SI	SI	SI	SI	SI	SI	SI	SI
TARMA	SI	SI	SI	SI	SI	SI	SI	SI
JUNIN	SI	SI	SI	SI	SI	SI	SI	SI
CHANCHAMAYO	SI	SI	SI	No	SI	SI	SI	SI
PICHANAKI	SI	SI	SI	SI	SI	SI	SI	SI
SATIPO	SI	SI	SI	SI	SI	SI	SI	SI
PANGO	SI	SI	SI	SI	No	SI	SI	SI
HOSP. EL CARMEN	SI	SI	SI	SI	SI	SI	SI	SI
HOSP. D.A.C	SI	SI	SI	SI	SI	SI	SI	SI
HOSP. J.C.D.M.	SI	SI	SI	SI	SI	SI	SI	SI
IREN - CENTRO	SI	SI	SI	SI	SI	SI	SI	SI

Indicador Cobertura

Se toman en cuenta solo a las IPRESS dependientes del Gobierno Regional - Junín

Notificación	S.E.	Total IPRESS
SI (+)	43	520
(-) (-)	175	0
No Notificado	0	0
% Cobertura (+)	66%	
% Cobertura Total	100%	

Indicadores de Monitoreo

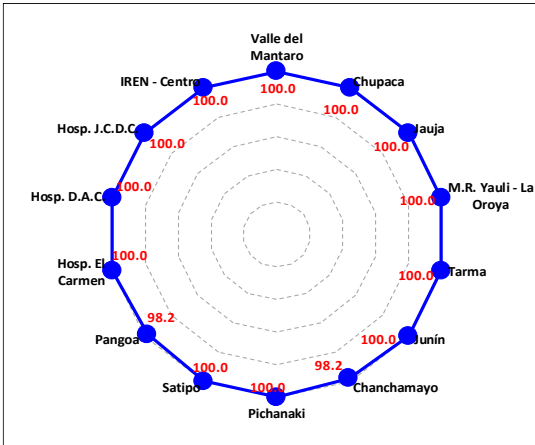
U.E.	OPORTUNIDAD	COBERTURA	CALIDAD DEL DATO	RETROALIMENTACION	TOTAL
Valle del Mantaro	100.0	100.0	100.0	100.0	100.0
Chupaca	100.0	100.0	100.0	100.0	100.0
Jauja	100.0	100.0	100.0	100.0	100.0
M.R. Yauli - La Oroya	100.0	100.0	100.0	100.0	100.0
Tarma	100.0	100.0	100.0	100.0	100.0
Junín	100.0	100.0	100.0	100.0	100.0
Chanchamayo	92.9	100.0	100.0	100.0	95.2
Pichanaki	100.0	100.0	100.0	100.0	100.0
Satipo	100.0	100.0	100.0	100.0	100.0
Pangoa	92.9	100.0	100.0	100.0	95.2
Hosp. El Carmen	100.0	100.0	100.0	100.0	100.0
Hosp. D.A.C.	100.0	100.0	100.0	100.0	100.0
Hosp. J.C.D.C.	100.0	100.0	100.0	100.0	100.0
IREN - Centro	100.0	100.0	100.0	100.0	100.0
Total DIRESA	99.0	100.0	100.0	100.0	99.7

Unidad Ejecutora (Red)	N° de IPRESS con Notificación			% Cobert. (+)
	(+)	(-)	NO	
CHANCHAMAYO	8	36		18%
CHUPACA	31	9		78%
JAUJA	60	16		79%
JUNIN	13	12		52%
PANGO	22	11		67%
PICHANAKI	22	3		88%
SATIPO	53	37		59%
TARMA	36	22		62%
VALLE DEL MANTARO	97	28		78%
HOSP. DAC - HYO	1			100%
HOSP. EL CARMEN - HYO.	1			100%
INST. REG. DE ENFERMEDADES NEOPLASIAS DEL CE	1			0%
HOSP. REG. DOC. DE MEDICINA TROPICAL JU	1			100%
M.R. YAULI - OROYA	13	2		87%

Indicador Calidad de Datos

En esta semana no se reportaron errores en los datos notificados.

% ALCANZADO SEMANA ACTUAL



% ALCANZADO POR SEMANA EPIDEMIOLÓGICA

